




H. AYUNTAMIENTO DE QUECHOLAC, PUEBLA
PLANTILLA
TERCER TRIMESTRE 2019

Entidad	Municipio	Tipo de Registro	Ciclo de Recurso	Tipo de Recurso	Clave Ramo	Modalidad	Pograma presupuestario	Programa Fondo Convenio - Especifico	Dependencia Ejecutora	Rendimiento o Financiero	Reintegr o	Tipo de Gasto	Partida	Aprobado	Modificado	Recaudado(Ministrado)	Comprometido	Devengado	Ejercido	Pagado	Contratos	Proyectos	Observaciones		
21	115	1	2019	2	33		4	4 FAIS	QUECHOLAC	0	0														
21	115	2	2019	2	33		4					2	612	3,359,293.57	3,359,293.57	3,359,293.57	1,995,860.77	1,995,860.77	1,995,860.77	1,995,860.77				Comedor y sanitario	
21	115	2	2019	2	33		4					2	619	4,828,736.64	0.00	0.00	0.00	0.00	0.00	0.00				Esta partida se cancela	
21	115	2	2019	2	33		4					2	614	45,802,175.63	50,630,912.27	38,359,932.67	20,211,394.87	20,211,394.87	20,211,394.87	18,762,773.88				Agua, drenaje	
21	115	2	2019	2	33		4					2	632	7,364,692.16	7,364,692.16	7,364,692.16	7,364,692.16	7,364,692.16	7,364,692.16				Camino sacacosechas		
21	115	1	2019	2	33		5	5 FORTAMUN	QUECHOLAC	0	0														
21	115	2	2019	2	33		5						311	7,082,966.60	7,082,966.60	3,517,959.59	3,517,959.59	3,517,959.59	3,517,959.59	3,517,959.59				Energía eléctrica	
21	115	2	2019	2	33		5						911	6,434,818.91	6,434,818.91	0.00	0.00	0.00	0.00	0.00				Convenios de colaboración administrativa	
21	115	2	2019	2	33		5						358	3,313,669.01	3,313,669.01	3,313,669.01	2,188,317.76	2,188,317.76	2,188,317.76	2,188,317.76				Servicios de limpieza y manejo de desechos	
21	115	2	2019	2	33		5						541	1,492,270.16	1,492,270.16	1,492,270.16	1,492,270.16	1,492,270.16	1,492,270.16	1,492,270.16				Vehículos	
21	115	2	2019	2	33		5						612	1,458,055.03	1,458,055.03	1,458,055.03	1,458,055.03	1,458,055.03	1,458,055.03	1,458,055.03				Comedor	
21	115	2	2019	2	33		5						614	6,509,084.71	6,509,084.71	6,509,084.71	3,848,769.56	3,848,769.56	3,848,769.56	3,848,769.56				Acciones de urbanización	
21	115	2	2019	2	33		5						622	6,996,304.33	6,996,304.33	6,996,304.33	6,996,304.33	6,996,304.33	6,996,304.33	6,996,304.33				Rehabilitación de parque	
21	115	2	2019	2	33		5						853	1,751,956.25	1,751,956.25	72,073.81	0.00	0.00	0.00	0.00				Pago al cesero	






QUECHOLAC

QUECHOLAC

FORMATO BASE PARA LA VALIDACION EN EL SISTEMA DE RECURSOS FEDERALES TRANSFERIDOS (SRFT)

FORTAMUN

FOLIO SISTEMA SHCP	No. MIDS	NO. DE OBRA	NOMBRE DE OBRA O ACCIÓN	LOCALIDAD	APROBADO	MODIFICADO	RECAUDADO MINISTRADO	COMPROMETIDO	DEVENGADO	EJERCIDO	PAGADO	AVANCE FÍSICO	AVANCE FINANCIERO	UNIDAD DE MEDIDA	CANTIDAD	OBSERVACIONES
PUE19030157 4338		MQP/190305	CONSTRUCCION DE ADOQUINAMIENTO EN CALLE 4 NORTE DEL KM 0+2000.00 AL KM 0+078.89 ENTRE CALLES 4 Y 6 ORIRNTE EN LA LOCALIDAD DE PALMARITO TOCHAPAN, MUNICIPIO DE QUECHOLAC, PUEBLA.	Palmarito Tochapán	\$ 526,925.10	\$ 526,925.10	\$ 526,925.10	\$ 526,925.10	\$ 526,925.10	\$ 526,925.10	\$ 526,925.10	100%	100%	Metros Cuadrados	562.61	TERMINO
PUE19030157 5973		MQP/190310	CONSTRUCCION DE ADOQUINAMIENTO EN CAMINO NACIONAL ENTRE CALLE 3 SUR Y CARRETERA TECAMACHALCO - CUACNOPALAN EN LA LOCALIDAD DE FROYLAN C. MANJARREZ MUNICIPIO DE QUECHOLAC, PUEBLA	Palmarito Tochapán	\$ 1,072,921.97	\$ 1,072,921.97	\$ -	\$ -	\$ -	\$ -	\$ -	0%	0%	Metros Cuadrados	0	PROCESO
PUE19020156 5961		MQP/190305	CONSTRUCCION DE ADOQUINAMIENTO EN CALLE 4 NORTE DEL KM 0+000.00 AL KM 0+078.89 ENTRE CALLES 4 Y 6 ORIENTE EN LA LOCALIDAD DE PALMARITO TOCHAPAN, MUNICIPIO DE QUECHOLAC, PUEBLA.	Palmarito Tochapán	\$ 526,925.10	\$ 526,925.10	\$ 352,694.69	\$ 352,694.69	\$ 352,694.69	\$ 352,694.69	\$ 352,694.69	67%	67%	Metros Cuadrados	298.18	PROCESO
PUE19020156 5964		MQP/190309	CONSTRUCCION DE ADOQUINAMIENTO EN CALLE 8 NORTE ENTRE CALLE 4 ORIENTE Y CARRETERA FEDERAL PUEBLA-ORIZABA EN LA LOCALIDAD DE PALMARITO TOCHAPAN, MUNICIPIO DE QUECHOLAC, PUEBLA.	Palmarito Tochapán	\$ 2,018,803.96	\$ 2,018,803.96	\$ 2,018,803.96	\$ 2,018,803.96	\$ 2,018,803.96	\$ 2,018,803.96	\$ 1,413,162.77	70%	70%	Metros Cuadrados	2478.9	PROCESO
PUE19030157 6004		MQP/190312	BACHEO EN CARRETERA TRAMO LA COMPAÑIA DE JESUS QUECHOLAC - LIMITE LIMITE MUNICIPAL QUECHOLAC CON PALMAR DE BRAVO	Palmarito Tochapán	\$ 594,402.40	\$ 594,402.40	\$ 594,402.40	\$ 594,402.40	\$ 594,402.40	\$ 594,402.40	\$ 594,402.40	100%	100%	Metros cúbicos	122	TERMINO
PUE19030157 5983		MQP/190311	CONSTRUCCION DE UN COMEDOR EN ESTRUCTURA	QUECHOLAC	1458055.03	\$ 1,458,055.03	\$ 1,458,055.03	\$ 1,458,055.03	\$ 1,458,055.03	\$ 1,458,055.03	\$ 1,458,055.03	100%	100%	Metros Cuadrados	103.68	TERMINO


 SECRETARÍA DE INGRESOS
 COORDINACIÓN GENERAL DE
 POLÍTICA SOCIAL
 21 OCT 2019
RECIBIDO
 /AZ/SB/CGPS




QUECHOLAC

QUECHOLAC

FORMATO BASE PARA LA VALIDACION EN EL SISTEMA DE RECURSOS FEDERALES TRANSFERIDOS (SRFT)

FAIS MUNICIPAL Y DE LAS DEMARCACIONES TERRITORIALES DEL DISTRITO FEDERAL (FISM)

FOLIO SISTEMA SHCP	No. MIDS	No. DE OBRA	NOMBRE DE OBRA O ACCIÓN	LOCALIDAD	APROBADO	MODIFICADO	RECAUDADO MINISTRADO	COMPROMETIDO	DEVENGADO	EJERCIDO	PAGADO	AVANCE FÍSICO	AVANCE FINANCIERO	UNIDAD DE MEDIDA	CANTIDAD	OBSERVACIONES
PUE19020155 3019	107496		CONSTRUCCION DE ADOQUINAMIENTO EN CALLE DIEZ NORTE ENTRE CALLE CUATRO ORIENTE Y CARRETERA FEDERAL PUEBLA ORIZABA EN LA LOCALIDAD DE PALMARITO - 107496	PALMARITO TOCHAPAN	\$ 2,245,484.76	\$ 2,245,484.76	\$ 2,245,484.76	\$ 2,245,484.76	\$ 2,245,484.76	\$ 2,245,484.76	\$ 991,515.59	44%	44%	Otros	2800	PROCESO
PUE19020155 3296	108173		CONSTRUCCION DE ADOQUINAMIENTO EN CAMINO NACIONAL ENTRE CALLE NUEVE NORTE Y CARRETERA FEDERAL PUEBLA VERACRUZ EN LA LOCALIDAD DE PALMARITO T - 108173	PALMARITO TOCHAPAN	\$ 1,447,255.50	\$ 1,447,255.50	\$ 1,521,394.11	\$ 1,521,394.11	\$ 1,521,394.11	\$ 1,521,394.11	\$ 663,179.11	46%	46%	Otros	1372.9	PROCESO
PUE19020155 3800	109306		REHABILITACION DE DRENAJE SANITARIO EN CALLE DE LA SALA ENTRE CALLES DOS Y NUEVE ORIENTE CAMINO SAN AGUSTIN ENTRE CALLE DE LA SALA - 109306	PALMARITO TOCHAPAN	\$ 2,060,040.18	\$ 2,060,040.18	\$ 2,060,040.18	\$ 2,060,040.18	\$ 2,060,040.18	\$ 2,060,040.18	\$ 1,442,028.13	70%	70%	Metros lineales	1108	PROCESO
PUE19020155 3697	109060		CONSTRUCCION DE ADOQUINAMIENTO EN CALLE CUATRO NORTE DEL KM CERO MAS CERO CERO CERO AL KM CERO MAS DOCIENTOS ENTRE CALLES SEIS ORIENTE Y CARR - 109060	SAN SIMON DE BRAVO	\$ 1,307,409.40	\$ 1,307,409.40	\$ 1,307,409.40	\$ 1,307,409.40	\$ 1,307,409.40	\$ 1,307,409.40	\$ 498,346.31	38%	38%	Otros	1428.1	PROCESO
PUE19020155 3874	109467		REHABILITACION DE DRENAJE SANITARIO EN CALLE DOS ORIENTE ENTRE CALLES DOS Y CUATRO NORTE CALLE SEIS ORIENTE ENTRE CALLES OCHO Y DIEZ NORTE - 109467	SAN SIMON DE BRAVO	\$ 2,145,459.57	\$ 2,145,459.57	\$ 2,145,459.57	\$ 2,145,459.57	\$ 2,145,459.57	\$ 2,145,459.57	\$ 1,501,821.70	70%	70%	Metros lineales	1232	PROCESO



RECIBIDO
 F/42/SB/CGPS
 21 OCT 2019
 SECRETARIA DE MANTENIMIENTO Y OBRAS PUBLICAS
 Coordinación General de



QUECHOLAC

QUECHOLAC

FORMATO BASE PARA LA VALIDACION EN EL SISTEMA DE RECURSOS FEDERALES TRANSFERIDOS (SRFT)

INDICADORES

FAIS MUNICIPAL Y DE LAS DEMARACIONES TERRITORIALES DEL DISTRITO FEDERAL (FISM)

Porcentaje de Otros Proyectos registrados en la MIDS

Método de Cálculo	Período	PLANEADO			ALCANZADA			Justificación de Variaciones
		Meta Planeada	Numerador	Denominador	Meta Alcanzada	Numerador	Denominador	
(Sumatoria de otros proyectos registrados en la MIDS al trimestre correspondiente/ Sumatorias de proyectos totales registrados en la MIDS al trimestre correspondiente)*100	1er. Trimestre	0.00%	0	38	0.00%	0	38	
	2do. Trimestre	0.00%	0	38	0.00%	0	38	
	3er. Trimestre	0.00%	0	38	0.00%	0	38	
	4to. Trimestre	0.00%	0	38				

Porcentaje de Proyectos de Contribución directa registrados en la MIDS

Método de Cálculo	Período	PLANEADO			ALCANZADA			Justificación de Variaciones
		Meta Planeada	Numerador	Denominador	Meta Alcanzada	Numerador	Denominador	
(Sumatoria de proyectos de contribución directa registrados en la MIDS al trimestre correspondiente/ Sumatorias de proyectos totales registrados en la MIDS al trimestre correspondiente)*100	1er. Trimestre	0.00%	0	38	0.00%	0	38	
	2do. Trimestre	0.00%	0	38	18.42%	7	38	
	3er. Trimestre	26.32%	10	38	23.68%	9	38	MIDS no migró 163086, 163342, 163493, 163898, 163965, 164076 Y 164196 (obras registradas en sistema 2019)
	4to. Trimestre	26.32%	10	38				

Porcentaje de proyectos complementarios registrados en la MIDS

Método de Cálculo	Período	PLANEADO			ALCANZADA			Justificación de Variaciones
		Meta Planeada	Numerador	Denominador	Meta Alcanzada	Numerador	Denominador	
(Sumatoria de proyectos complementarios registrados en la MIDS al trimestre correspondiente/ Sumatorias de proyectos totales registrados en la MIDS al trimestre correspondiente)*100	1er. Trimestre	0.00%		38	0.00%	0	38	
	2do. Trimestre	13.16%	5	38	13.16%	5	38	
	3er. Trimestre	34.21%	13	38	5.26%	2	38	MIDS no migró 31819, 162201, 162423, 162904 Y 164322 (registradas en sistema 2019)
	4to. Trimestre	100.00%	38	38				

GOBIERNO DEL ESTADO DE PUEBLA
 SECRETARÍA DE ECONOMÍA
 DIRECCIÓN GENERAL DE REGISTROS Y SEGUIMIENTO
 21 OCT 2019



INDICADORES (AVANCE)

FONDO DE APORTACIONES PARA EL FORTALECIMIENTO DE LOS MUNICIPIOS (FORTAMUN)

PORCENTAJE DE AVANCE EN LAS METAS

Método de Cálculo	Período	PLANEADO			ALCANZADA			Justificación de Variaciones
		Meta Planeada	Numerador	Denominador	Meta Alcanzada	Numerador	Denominador	
(Promedio de avance en las metas porcentuales de i/promedio de las metas programadas porcentuales de i)*100	1er. Trimestre	0.00%	0	0	0.00%	0	0	
	2do. Trimestre	100.00%	37	37	100.00%	37	37	
	3er. Trimestre	100.00%	75	75	60.00%	42	70	
	4to. Trimestre	100.00%	100	100				

INDICE DE APLICACIÓN PRIORITARIA DE RECURSOS

Método de Cálculo	Período	PLANEADO			ALCANZADA			Justificación de Variaciones
		Meta Planeada	Numerador	Denominador	Meta Alcanzada	Numerador	Denominador	
((Gasto ejercido en obligaciones financieras + gasto ejercido en pago por derechos de agua + gasto ejercido en seguridad pública + gasto ejercido en inversión) / (Gasto total ejercido del FORTAMUN))*100	ANUAL	100.00%	35039125	35039125				



INDICE DEL EJERCICIO DE LOS RECURSOS

Método de Cálculo	Período	PLANEADO			ALCANZADA			Justificación de Variaciones
		Meta Planeada	Numerador	Denominador	Meta Alcanzada	Numerador	Denominador	
(Gasto ejercido del FORTAMUN DF por el municipio o demarcación territorial / Monto anual aprobado del FORTAMUN DF al municipio o demarcación territorial)*100.	1er. Trimestre	5.97%	2091446.7	35039125	5.97%	2091446.7	35039125	
	2do. Trimestre	41.67%	14599635.4	35039125	27.05%	9478894.1	35039125	
	3er. Trimestre	66.67%	23359416.6	35039125	55.66%	19501676.43	35039125	
	4to. Trimestre	100.00%	35039125	35039125				

INDICE DE DEPENDENCIA FINANCIERA

Método de Cálculo	Período	PLANEADO			ALCANZADA			Justificación de Variaciones
		Meta Planeada	Numerador	Denominador	Meta Alcanzada	Numerador	Denominador	
(Recursos ministrados del FORTAMUN DF al municipio o demarcación territorial / Ingresos propios registrados del municipio o demarcación territorial del Distrito Federal)	1er. Semestre							
	2do. Semestre							